
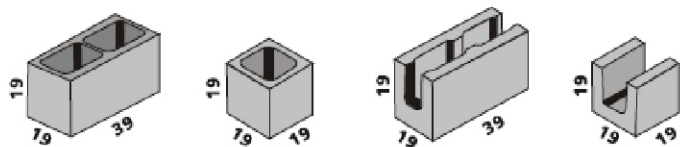


# BLOCOS TORATI®

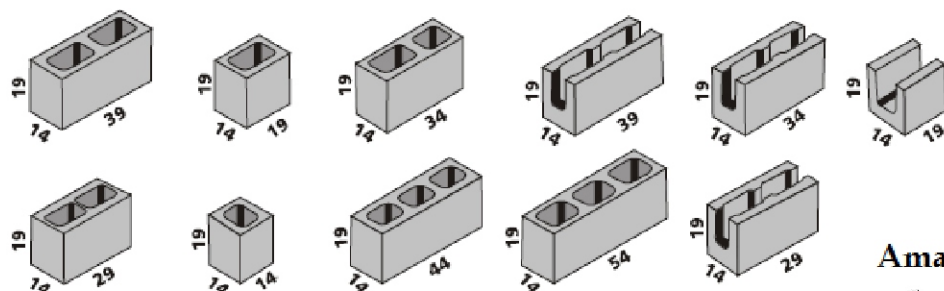


## BLOCO ESTRUTURAL CLASSE A e B - $f_{bk} \geq 4.0 \text{ MPa}$ a $16 \text{ MPa}$

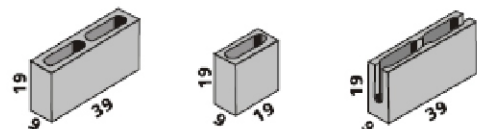
### LINHA 19



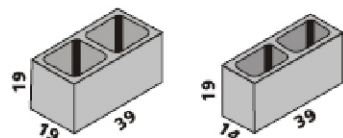
### LINHA 14



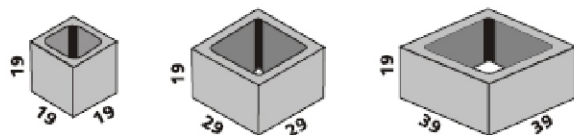
### LINHA 9



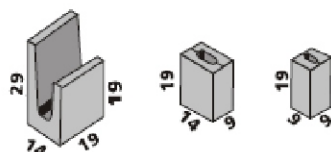
## BLOCO CLASSE C - $f_{bk} \geq 3,0 \text{ MPa}$



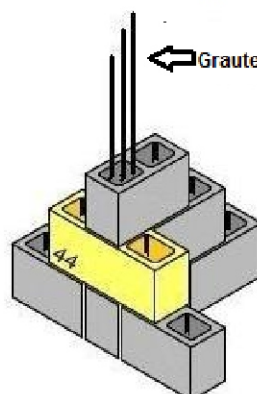
## BLOCO PILAR



## OUTROS MODELOS



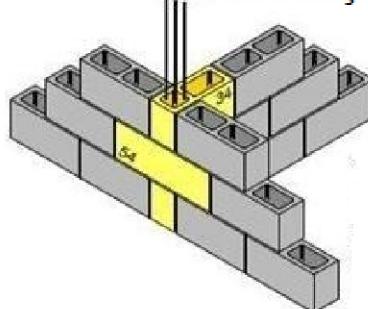
### Amarração Família 29 (modulo 15)



Amarração de parede em " T "

Nos encontros são utilizados blocos de dimensão 14x29 em uma fiada e 14x44 na fiada seguinte

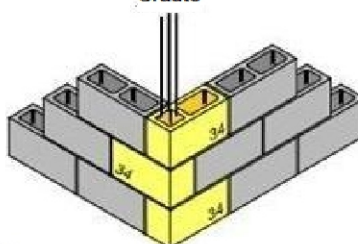
### Amarração Família 39 (modulo 20)



Amarração de parede em " T "

Nos encontros são utilizados blocos nas dimensões 14x34 em uma fiada e 14x54 na fiada seguinte

Graute



Amarração de parede em "L"

Nos cantos são utilizados Blocos especiais nas dimensões 14x34 em todas as fiadas

ACABAMENTO: As linhas Vedação e Estrutural são produzidas com textura apropriada para alvenaria Revestida ou Aparente