




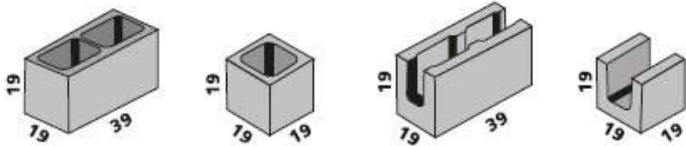
**BLOCOS E TUBOS**

**TORATI®**

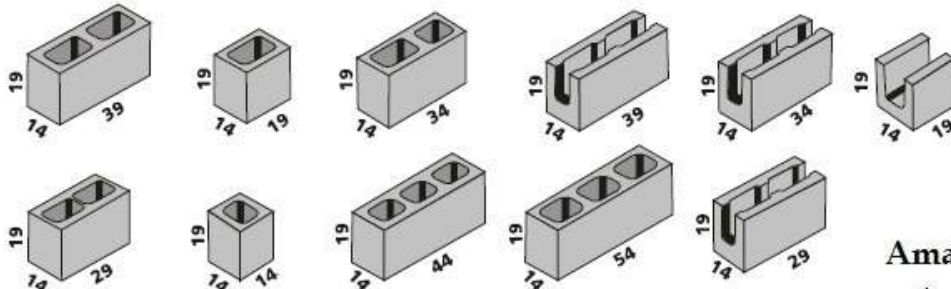


**BLOCO ESTRUTURAL CLASSE A e B -  $f_{bk} \geq 4.0 \text{ MPa}$  á 18 MPa**

**LINHA 19**



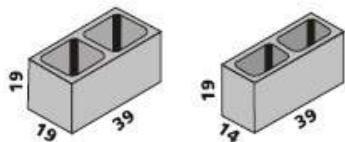
**LINHA 14**



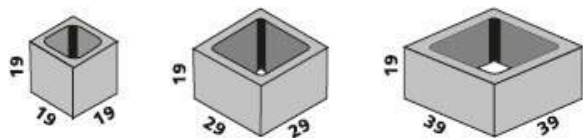
**LINHA 9**



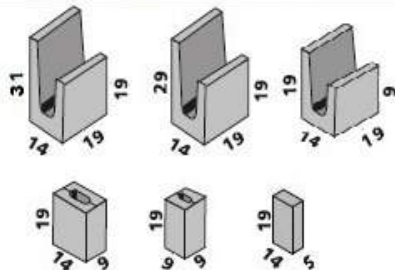
**BLOCO CLASSE C -  $f_{bk} \geq 3,0 \text{ MPa}$**



**BLOCO PILAR**



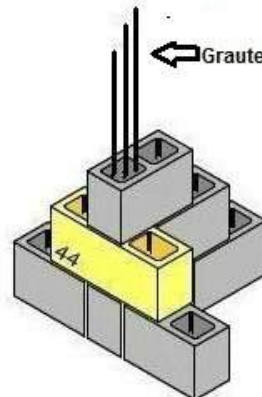
**OUTROS MODELOS**



Associação Brasileira de Cimento Portland

**SELO DA QUALIDADE**

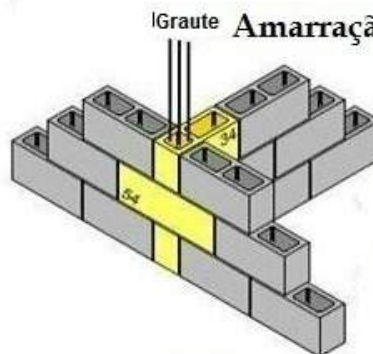
**Amarração Família 29 (modulo 15)**



Amarração de parede em "T"

Nos encontros são utilizados blocos de dimensão 14x29 em uma fiada e 14x44 na fiada seguinte

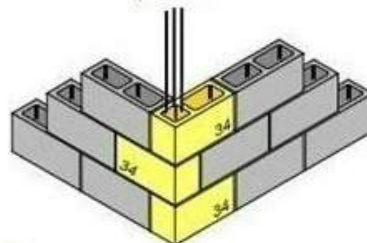
**Amarração Família 39 (modulo 20)**



Amarração de parede em "T"

Nos encontros são utilizados blocos nas dimensões 14x34 em uma fiada e 14x54 na fiada seguinte

Graute



Amarração de parede em "L"

Nos cantos são utilizados Blocos especiais nas dimensões 14x34 em todas as fiadas

ACABAMENTO: As linhas Vedação e Estrutural são produzidas com textura apropriada para alvenaria Revestida ou Aparente